

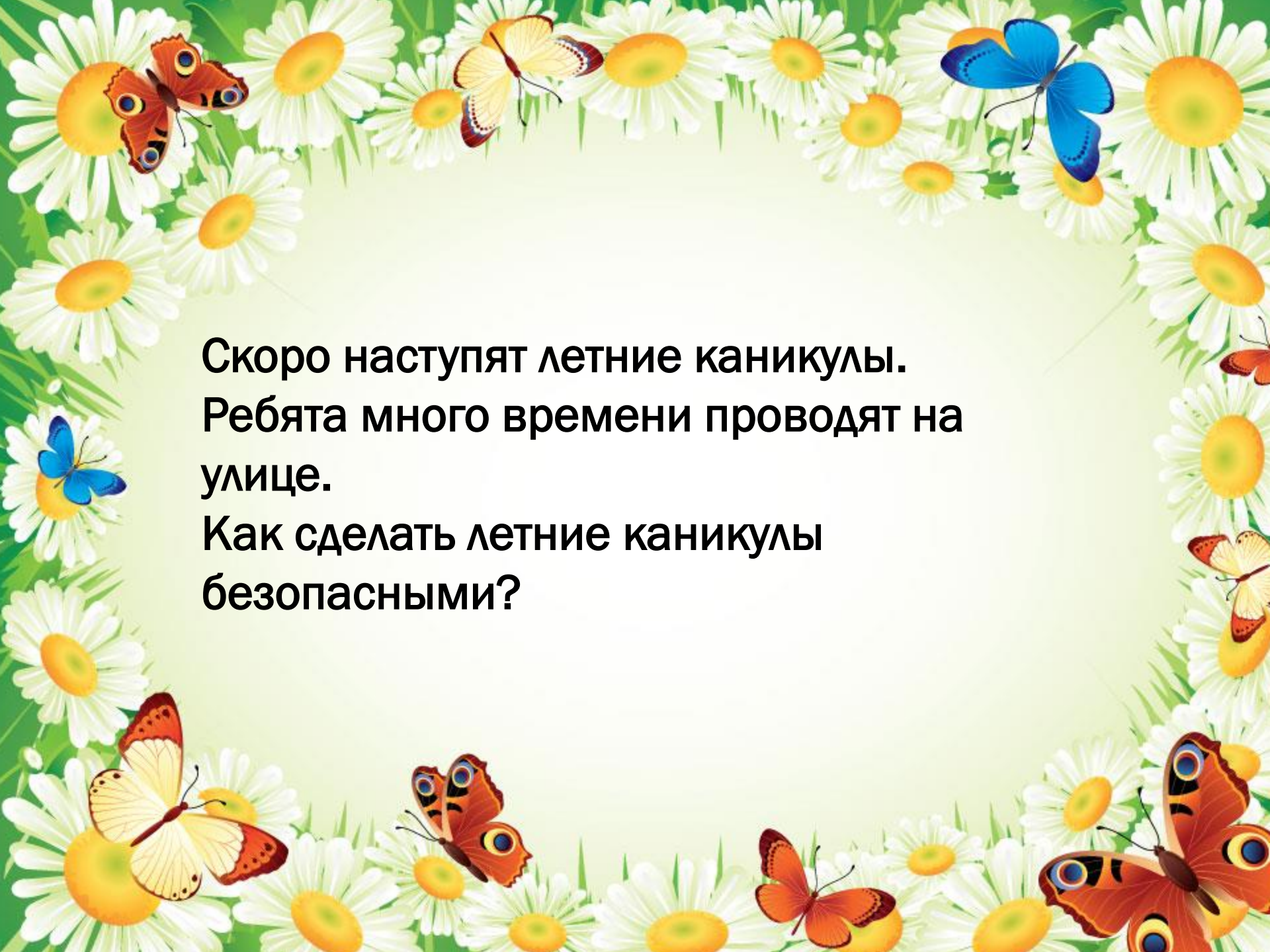
ГКОУ «Специальная (коррекционная) общеобразовательная
школа – интернат № 27»

Летняя безопасность

для детей

и

родителей

A decorative border surrounds the text, featuring a repeating pattern of white daisies with yellow centers and various colorful butterflies (including orange, blue, and yellow) flying among them.

**Скоро наступят летние каникулы.
Ребята много времени проводят на
улице.
Как сделать летние каникулы
безопасными?**

A decorative border surrounds the central text, featuring a repeating pattern of white daisies with yellow centers and several colorful butterflies in shades of blue, orange, and yellow.

Повторим правила :

- 1. Пожарной безопасности**
- 2. Осторожно, клещи!**
- 3. Безопасность на воде.**
- 4. Правила дорожного движения.**
- 5. Электробезопасность**
- 6. Личная безопасность**



**Пожарная
безопасность**

ПРАВИЛА ПОЖАРНОЙ БЕЗОПАСНОСТИ



**Пользуйся только исправными электроприборами!
Не оставляй их включёнными без присмотра!**



Не дотрагивайся до проводов и электроприборов мокрыми руками!



Не играй с розетками!



Уходя из дома, гаси свет и отключай электроприборы!



Не играй с огнём (спичками, зажигалками, свечами)!



Не пользуйся без взрослых горючими жидкостями (ацетоном, растворителем, бензином, керосином)!



**Не оставляй включённую плиту без присмотра.
Не включай её без необходимости!**



Не пользуйся без взрослых хлопушками, фейерверками, петардами, бенгальскими огнями!

ПРАВИЛА ПОЖАРНОЙ БЕЗОПАСНОСТИ

**ПОЛЬЗУЙСЯ ТОЛЬКО ИСПРАВНЫМИ
ЭЛЕКТРОПРИБОРАМИ!
НЕ ОСТАВЛЯЙ ИХ ВКЛЮЧЁННЫМИ
БЕЗ ПРИСМОТРА!**

НЕТ



ДА



**НЕ ДОТРАГИВАЙСЯ ДО ПРОВОДОВ
И ЭЛЕКТРОПРИБОРОВ
МОКРЫМИ РУКАМИ!**



НЕ ИГРАЙ С РОЗЕТКАМИ!



**УХОДЯ ИЗ ДОМА, ГАСИ СВЕТ
И ОТКЛЮЧАЙ ЭЛЕКТРОПРИБОРЫ!**



**НЕ ИГРАЙ С ОГНЁМ
(СПИЧКАМИ, ЗАЖИГАЛКАМИ, СВЕЧАМИ)!**




**НЕ ПОЛЬЗУЙСЯ БЕЗ ВЗРОСЛЫХ
ГОРЮЧИМИ ЖИДКОСТЯМИ:
БЕНЗИНОМ, КЕРОСИНОМ, РАСТВОРИТЕЛЕМ,
АЦЕТОНОМ, БЫТОВЫМИ АЭРОЗОЛЯМИ!**



**НЕ ОСТАВЛЯЙ ВКЛЮЧЁННУЮ ПЛИТУ
БЕЗ ПРИСМОТРА!**



**НЕ ПОЛЬЗУЙСЯ БЕЗ ВЗРОСЛЫХ
ХЛОПУШКАМИ, ФЕЙЕРВЕРКАМИ,
ПЕТАРДАМИ,
БЕНГАЛЬСКИМИ ОГНЯМИ!**



**СОБЛЮДАЙ ПРАВИЛА
ПОЖАРНОЙ БЕЗОПАСНОСТИ!**



**ОСТОРОЖНО!
КЛЕЩИ!**



Берегись клещей!



В апреле - мае появляются клещи, которые, выбравшись из нагретой земли, «заселяют» траву и кустарники.

Попав на человека, насекомое находит открытый участок тела с тонкой кожей, прокалывает её и присасывается к ранке.



Размер клещей не более 3 мм.
Так стоит ли их бояться?
Да! **Клещи опасны** тем, что могут переносить болезни, угрожающие жизни человека.

Как защитить себя от клещей

1. Отправляясь в лес, обязательно надень головной убор или одежду с капюшоном, убери туда волосы.
2. Надевай спортивные брюки, которые лучше заправить в носки, и высокую обувь.
3. Верхняя одежда (рубашка, батник, курточка) желательна светлая, с плотно прилегающими к рукам манжетами.
4. Придя домой тщательно осмотри себя, лучше - с кем-нибудь из взрослых.

Запомни!

Если клещ обнаружен - срочно обратись в поликлинику. Не пытайся вытащить клеща самостоятельно! Если часть клеща останется в теле, это может вызвать воспалительную реакцию.



ВАЖНО!

Во время прогулок в опасных зонах (парки, лес, поля):

1. Носить головной убор,
2. Одежда должна прилегать к телу, штаны заправить в обувь. Лучше, чтобы одежда была светлой и однотонной, так как клещи на ней более заметны;
3. Осматривать одежду каждые 10 минут; При проведении осмотра необходимо обращать внимание на «любимые» места клещей: паховую и подмышечную области, под грудью, за ушными раковинами, на голове.
3. Осматривать собак и других животных после прогулок, для удаления с них прицепившихся и присосавшихся клещей.
4. НЕЛЬЗЯ раздавливать клещей, т.к. при этом возбудитель заболевания может попасть в кровь через незаметную царапину на коже.



Правила поведения на воде в летний период



Знаете ли вы сколько опасностей может подстеречь вас на прудах,



огоду!



КУПАЙТЕСЬ ТОЛЬКО В РАЗРЕШЕННЫХ МЕСТАХ
НА БЛАГОУСТРОЕННЫХ ПЛЯЖАХ!



Правила поведения на воде



АЗБУКА безопасности: правила поведения НА ВОДЕ в летнее время


Общие правила безопасного поведения на воде



КУПАТЬСЯ МОЖНО ТОЛЬКО
В УСТАНОВЛЕННЫХ МЕСТАХ,
НА БЛАГОУСТРОЕННЫХ ПЛЯЖАХ.



НЕ КУПАЙТЕСЬ В НЕИЗВЕСТНЫХ
И НЕ ПРЕДНАЗНАЧЕННЫХ
ДЛЯ ЭТОЙ ЦЕЛИ ВОДОЁМАХ.



НЕ НЫРЯЙТЕ И НЕ ПРЫГАЙТЕ В МЕСТАХ
С НЕИЗВЕСТНЫМ РЕЛЬЕФОМ ДНА. НЕ
СТОЙТЕ И НЕ ИГРАЙТЕ В ТЕХ МЕСТАХ,
ОТКУДА МОЖНО СВАЛИТЬСЯ В ВОДУ.



НЕ ЗАПЛЫВАЙТЕ ЗА ОГРАНИЧИТЕЛЬНЫЕ
ЗНАКИ МЕСТ, ОТВЕДЁННЫХ ДЛЯ
КУПАНИЯ! НЕ ПОДПЛЫВАЙТЕ К СУДАМ,
ВЕСЕЛЬНЫМ ЛОДКАМ, БАРЖАМ.



НЕ БОРИТЕСЬ С СИЛЬНЫМ ТЕЧЕНИЕМ,
ИСПОЛЬЗУЙТЕ ЕГО, ЧТОБЫ ПРИБЛИ-
ЗИТЬСЯ К БЕРЕГУ. НЕ КУПАЙТЕСЬ
В ШТОРМОВУЮ ПОГОДУ.



НЕ ПЕРЕОХЛАЖДАЙТЕСЬ И НЕ
ПЕРЕГРЕВАЙТЕСЬ. ПОСЛЕ ПРИЁМА
ПИЩИ СДЕЛАЙТЕ ПЕРЕРЫВ 1,5-2 ЧАСА.
НЕ КУПАЙТЕСЬ ПРИ ТЕМПЕРАТУРЕ
ВОДЫ НИЖЕ 18°, ВОЗДУХА НИЖЕ 22°.



НЕ ИСПОЛЬЗУЙТЕ ДЛЯ ПЛАВАНИЯ СА-
МОДЕЛЬНЫЕ УСТРОЙСТВА. ОНИ МО-
ГУТ ПЕРЕВЕРНУТЬСЯ! НЕ ЗАПЛЫВАЙТЕ
ДАЛЕКО ОТ БЕРЕГА НА НАДУВНЫХ МА-
ТРАСАХ, АВТОМОБИЛЬНЫХ КАМЕРАХ.



НЕ МЕНЯЙТЕСЬ МЕСТАМИ ПРИ ДВИ-
ЖЕНИИ ЛОДОК И КАТЕРОВ. НЕ САДИ-
ТЕСЬ НА БОРТА И НЕ СТОЙТЕ НА СИ-
ДЕНЬЯХ! НЕ ПРЫГАЙТЕ С БОРТОВ. НЕ
ОТПЛЫВАЙТЕ ОТ ПЕРЕВЕРНУВШЕЙСЯ
ЛОДКИ ДО ПРИБЫТИЯ ПОМОЩИ.

Соблюдайте правила на водоёмах!



Правила дорожного движения



Эти правила – закон для всех пешеходов и водителей. Он действует во всех странах мира. Его нарушение может привести к аварии или даже гибели людей.

Совсем скоро наступит лето и начнутся каникулы. Поэтому очень важно снова вспомнить основные правила дорожного движения, чтобы не попасть в беду.

ПРАВИЛА ДОРОЖНОГО ДВИЖЕНИЯ ДЛЯ ШКОЛЬНИКОВ



ПРАВИЛО 1

ПРИ НАЛИЧИИ ПОДЗЕМНОГО ПЕРЕХОДА ДОРОГУ ПЕРЕХОДИТЬ ТОЛЬКО ПО ПЕРЕХОДУ



ПРАВИЛО 2

ЕСЛИ НА ДОРОГЕ УСТАНОВЛЕН СВЕТОФОР, ДОРОГУ ПЕРЕХОДЯТ ТОЛЬКО НА ЗЕЛЕНЫЙ СВЕТ



ПРАВИЛО 3

ЕСЛИ НА ДОРОГЕ УСТАНОВЛЕН СПЕЦИАЛЬНЫЙ ЗНАК, ДОРОГУ ПЕРЕХОДЯТ ТОЛЬКО В ЭТОМ МЕСТЕ



ПРАВИЛО 4

НЕЛЬЗЯ ПЕРЕБЕГАТЬ ДОРОГУ! ПЕРЕД ПРОЕЗЖЕЙ ЧАСТЬЮ НАДО ОБЯЗАТЕЛЬНО ОСТАНОВИТЬСЯ И СПОКОЙНО ПЕРЕЙТИ



ПРАВИЛО 5

ИГРАТЬ НА ПРОЕЗЖЕЙ ЧАСТИ НЕЛЬЗЯ. ДЛЯ ЭТОГО ЕСТЬ ПЛОЩАДКИ И ДВОРЫ



ЛУЧШИЙ СПОСОБ СОХРАНИТЬ СВОЮ ЖИЗНЬ НА ДОРОГЕ - ВСЕГДА ВЫПОЛНЯТЬ ПРАВИЛА ДОРОЖНОГО ДВИЖЕНИЯ



ПРАВИЛО 6

АВТОБУС, ТРОЛЛЕЙБУС И МАШИНЫ, КОТОРЫЕ СТОЯТ, ОБХОДЯТ ПОЗАДИ, А ТРАМВАЙ - СПЕРЕДИ

ПЕРЕЕЗЖАТЬ ДОРОГУ НА ВЕЛОСИПЕДЕ ЗАПРЕЩЕНО! В ТАКОМ СЛУЧАЕ ЕГО НАДО ПЕРЕВОЗИТЬ, ДЕРЖА ЗА РУЛЬ. →

ПРАВИЛО 7

ПЕРЕМЕЩАТЬСЯ ВДОЛЬ ПРОЕЗЖЕЙ ЧАСТИ МОЖНО ТОЛЬКО ТРОТУАРОМ ИЛИ ПЕШЕХОДНОЙ ДОРОЖКОЙ



ПЕРЕХОДЯ УЛИЦУ, НУЖНО ПОСМОТРЕТЬ СНАЧАЛА НАЛЕВО, А ДОЙДЯ ДО СЕРЕДИНЫ ДОРОГИ - НАПРАВО ↘

ПРАВИЛО 8

НЕЛЬЗЯ КАТАТЬСЯ НА САНКАХ ИЛИ КОНЬКАХ В ТЕХ МЕСТАХ, ГДЕ СЛУЧАЙНО МОЖНО УЕХАТЬ НА ПРОЕЗЖУЮ ЧАСТЬ

БЕЗОПАСНЕЕ ПЕРЕХОДИТЬ ДОРОГУ В ГРУППЕ ПЕШЕХОДОВ ↑



ПРАВИЛА ДЛЯ ВЕЛОСИПЕДИСТА

1. Ездить на велосипеде можно с 14-летнего возраста.
2. Кататься можно во дворах, парках, стадионах.
3. Запрещается ездить, держась за руль одной рукой или «без рук».
4. Запрещается катать на раме или багажнике людей.



Если ты велосипедист

SPORT-FOLIO



Перед тем, как отправиться в путь, проверь исправность своего велосипеда!!!
Проверь тормоза, звонок, крепление руля и сиденья.
Если есть необходимость, подкачай шины!



Как только ты сел за руль своего велосипеда, ты стал водителем! А если ты стал водителем, то ты обязан соблюдать правила дорожного движения и теперь ты несешь ответственность за свои действия!!!



ЗАПОМНИ!!!



Этот знак означает начало велосипедной дорожки!



Если ты встретил этот знак — значит ездить по этой дороге на велосипеде **ЗАПРЕЩЕНО!**
Необходимо сойти с велосипеда и вести его рядом с собой.



Знай! Если ты решил покататься на велосипеде вместе с друзьями, ни в коем случае нельзя устраивать гонки на проезжей части, обгонять, и мешать движению транспорта!



Чтобы избежать травм и опасностей, ты должен ездить на своем велосипеде только в своем дворе и местах, специально отведенных для велосипедистов.

ПОМНИ! ПРОЕЗЖАЯ ЧАСТЬ ТОЛЬКО ДЛЯ МАШИН!!!

Пересекать пешеходный переход велосипедисту следует **НЕ** на велосипеде!

Нужно слезть с велосипеда и перейти пешком, ведя свой велосипед рядом!



Запрещено буксировать кого-то при помощи своего велосипеда!



Запрещается ездить на велосипеде, не держась руками за руль, или держаться одной рукой и перевозить пассажиров!





Соблюдайте

**Правила дорожного
движения**

**и будьте осторожны
на дорогах!**



**Электробезопасность
для детей и взрослых**




Дети летом: электробезопасность



 **СТОЙ**
напряжение



 **НЕ ВЛЕЗАЙ**
убьет

 **ИСПЫТАНИЕ**
опасно
для жизни

ЭЛЕКТРИЧЕСТВО ОПАСНО! НЕ ДЕЛАЙ САМ! ОСТАНОВИ ДРУГА!



ОПАСНО
ЗАЛЕЗАТЬ
НА ЭНЕРГООБЪЕКТЫ



ОПАСНО
ИГРАТЬ
ВБЛИЗИ ЛЭП



ОПАСНО
ВЛЕЗАТЬ
В ТРАНСФОРМАТОРНЫЕ
БУДКИ



ОПАСНО
ИГРАТЬ
ВБЛИЗИ ПРОВОДОВ



ОПАСНО
ПРИБЛИЖАТЬСЯ
К ОБОРВАННОМУ
ПРОВОДУ



ОПАСНО
РЫБАЧИТЬ
ПОД ЛИНИЯМИ
ЭЛЕКТРОПЕРЕДАЧИ



ОПАСНО
САМОСТОЯТЕЛЬНО
РЕМОНТИРОВАТЬ
ЭЛЕКТРОПРИБОРЫ



ОПАСНО
ИСПОЛЬЗОВАТЬ
ЭЛЕКТРОПРИБОРЫ
РЯДОМ С ВОДОЙ



ОПАСНО
ПРИКАСАТЬСЯ
К ЭЛЕКТРОПРИБОРАМ
МОКРЫМИ РУКАМИ



ОПАСНО
ИГРАТЬ
С ЭЛЕКТРИЧЕСКИМИ
РОЗЕТКАМИ

ПРАВИЛА ЭЛЕКТРОБЕЗОПАСНОСТИ

ПОРЯДОК ВКЛЮЧЕНИЯ ЭЛЕКТРОПРИБОРОВ В СЕТЬ:

Шнур сначала подключайте к прибору, а затем к сети; отключение прибора производите в обратной последовательности: вначале от сети, затем от прибора.

ПОМНИТЕ!

- Уходя из дома, обязательно выключайте электроприборы.
- Никогда не тяните за электрический провод – может случиться короткое замыкание.
- Ни в коем случае не гасите загоревшиеся электроприборы водой.



- Не вставляйте вилку в штепсельную розетку мокрыми руками.
- Не подходите к оголённому проводу и не дотрагивайтесь до него – может ударить током.



- Не пытайтесь проникнуть в распределительные устройства, трансформаторные подстанции, силовые щитки – это опасно для жизни!
- Не вешайте цветочные горшки над электрическими проводами.
- Не прикасайтесь к провисшим или лежащим на земле проводам.



**В СЛУЧАЕ ВОЗГОРАНИЯ ЭЛЕКТРОПРИБОРОВ
ВЫЗЫВАЙТЕ ПОЖАРНУЮ СЛУЖБУ ПО ТЕЛЕФОНУ:
01 ИЛИ 101**



Выполняйте предписания знаков электробезопасности!



Эти знаки предупреждают об опасности поражения электрическим ТОКОМ.

**Будьте
внимательны и
осторожны!**



ПРИ ВОЗНИКНОВЕНИИ ОПАСНОСТИ ЗВОНИ:



КАК ПОЛЬЗОВАТЬСЯ ЭЛЕКТРОПРИБОРАМИ

Мыть люстру или
лампочку можно только
в выключенном состоянии

За включенными
электроприборами
нужно присматривать

Нужно соблюдать порядок
включения прибора в сеть:
сначала шнур - к прибору,
затем - к сети

Браться за электроприборы
нужно только сухими руками

Не следует перегружать
одну розетку несколькими
электроприборами

Пользоваться можно
только исправными
электроприборами



Правила личной безопасности на улице

1. Если на улице кто-то идёт и бежит за тобой, а до дома далеко, беги в ближайшее людное место: к магазину, автобусной остановке.
2. Если незнакомые взрослые пытаются увести тебя силой, сопротивляйся, кричи, зови на помощь:
"Помогите, меня уводит незнакомый человек!"
3. Не соглашайся ни на какие предложения незнакомых взрослых.
4. Никуда не ходи с незнакомыми и не садись с ними в машину.
5. Никогда не хвастайся тем, что у твоих взрослых много денег.
6. Не приглашай домой незнакомых ребят.
7. Не играй с наступлением темноты.



Я ЗНАЮ, ЧТО НЕЛЬЗЯ

ПОЗВОЛЯТЬ
НЕЗНАКОМЫМ
ПРИКАСАТЬСЯ
КО МНЕ

САДИТЬСЯ
В МАШИНЫ
К ЧУЖИМ
ЛЮДЯМ

НАЗЫВАТЬ
НЕЗНАКОМЫМ
СВОЁ ИМЯ
И АДРЕС

ОТКРЫВАТЬ
ДВЕРЬ ЧУЖИМ
ЛЮДЯМ

БРАТЬ
У НЕЗНАКОМЫХ
ИГРУШКИ
И СЛАДОСТИ

РАЗГОВАРИВАТЬ
С НЕЗНАКОМЫМИ
ЛЮДЬМИ

Адрес свой и имя
наизусть я знаю.
Незнакомым людям
их не называю.

Если я один в квартире,
Дверь чужим не открываю!
Это правило простое
Никогда не забываю!

Не беру у незнакомца
Ни игрушек, ни конфет.
На чужие предложения
Отвечаю смело "Нет"!

Не гуляю я с чужим,
Не хожу за руку с ним.

Я ЗНАЮ

УМВД России по Тверской области

Будь осторожен ! с незнакомыми людьми



Не вступай в разговор
с незнакомцами на
улице



Избегай общения
с пьяным
человеком



Не впускай
посторонних в
свою квартиру



Избегай больших
скоплений людей



Не общайся с
религиозными
пропагандистами



Не садись в
чужую машину
без родителей



Не ходи в
отдаленные и
безлюдные места



Не принимай
подарки и угощения
от незнакомых людей

Общие правила поведения учащихся на каникулах

5. Не разговаривать с посторонними (незнакомыми) людьми. Не реагировать на знаки внимания и приказы незнакомца. Никуда не ходить с посторонними.

6. Не играть в тёмных местах, на свалках, стройплощадках, пустырях и в заброшенных зданиях, рядом с железной дорогой и автомагистралью.

7. Всегда сообщать родителям, куда идёшь гулять.

8. Без сопровождения взрослых и разрешения родителей не ходить к водоемам (рекам, озерам, водохранилищам) и в лес, не уезжать в другой населенный пункт.

ЗНАЙ! ПОМНИ!
И СОБЛЮДАЙ!

ПРАВИЛА
БЕЗОПАСНОСТИ
НА КАНИКУЛАХ



Памятка родителям во время летних каникул!

Уважаемые родители! Наступило лето – пора отдыха детей, интересных дел, новых впечатлений.

У вашего ребенка появилось больше свободного времени для приключений и ребяческих фантазий, а у вас – забот и тревог за их безопасность.

Чтобы избежать непредвиденных ситуаций с детьми, убедительно просим вас:

- Строго контролировать свободное время ваших детей. Не допускать нахождения их без сопровождения взрослых в вечернее и ночное время;
- Разрешать купание на водоемах только в установленных местах и в вашем присутствии;
- Не позволять детям на велосипедах выезжать на проезжую часть дороги;
- Не разрешать детям самостоятельно управлять авто- и мототранспортом;
- Довести до своих детей правила пожарной безопасности, поведения в природе (лес, парк, речка) и на улице;
- Научить оказывать первую медицинскую помощь при несчастных случаях.

*Берегите своих детей, не оставляйте их без присмотра.
Помните: жизнь и здоровье детей – в ваших руках!*



СЧАСТЛИВЫХ ТЕБЕ КАНИКУЛ!

