

Урок технологии

13.05.2020 г. 8 «В» класс.
Учитель технологии Панарина
С.Х.





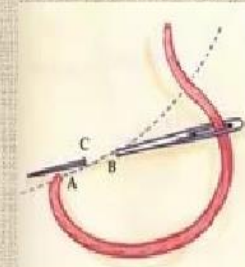
**вышивание салфетки
стебельчатым швом.**

Тема урока: «Вышивание тюльпана стебельчатым швом»

Словарь: стебельчатый шов, вышивка, вышивать, тюльпан, листья, стебель пальцы, нитка, иголка, ткань.

Шов «стебельчатый»

- Стебельчатый шов – это ряд косых стежков, плотно прилегающих друг к другу
- Стежки выполняют по намеченной линии – от себя слева направо или снизу вверх
- Каждый стежок начинают из середины предыдущего, длина стежков одинаковая
- Используют для вышивания контурных узоров, меток, монограмм, стебельков



Сорокина Елена

Александровна г. Челябинска

Техника исполнения шва.

Задание :

1. Выучить словарь.
2. Нарисовать тюльпан.
3. Выполнить работу стебельчатым швом.